

オンライン学科

受講案内

- 1) 事前準備
- 2) 受講順序
- 3) 受講方法
- 4) 受講中の注意事項
- 5) 受講中の禁止事項
- 6) 不正行為があった場合



## 1) 事前準備

### ① 接続機器

カメラが搭載している端末機  
PC・スマートフォン・タブレット

#### ◆推奨ブラウザ

- ・Google Chrome
- ・Mozilla Firefox
- ・Microsoft Edge
- ・Safari

OS、ブラウザのバージョンは最新版にしておいてください。




# 1) 事前準備

## ② 通信環境

Wi-Fi環境

(Wi-Fiの設定をしない場合データ通信料はお客様負担になります)



## 1) 事前準備

### ③ 受講前の設定等

受講中に着信やSNS通知を受けると、映像が強制終了となり、最初から受け直しになります。

事前に端末側で「おやすみモード」等の設定をお願いします。

途中で音量調節の操作を行った場合、映像が強制終了となる場合があります。あらかじめ受講に適切な音量に調節してください。



## 2) 受講順序

### 第1段階の注意事項

- ① 教程 1（運転者の心得）は、入所式後に対面式で受講していただきます。
- ② 第 1 段階 教程 1 を受講すると、その他の学科教習を受けることができますようになります。（受講順は自由です）
- ③ 各学科を受講した後、入所時に配布してある学科プリント(受講した学科の練習問題)を実施して下さい。プリントは提出する必要はありませんが裏面に解答・解説があるので自己採点をしてください。
- ④ 仮免前効果測定(満点様)は、1段階の技能教習みきわめのご予約を取るまでに合格して下さい。

### 第2段階の注意事項

- ① 修了検定・仮免学科試験に合格すると第2段階の学科が受講できるようになります。
- ② 学科25「経路の設計」、学科26「高速道路での運転」につきましては、修了検定・仮学科試験合格後に必ず対面式で受講します(普通車・準中型車の方) ※二輪車の方はオンラインでの受講となります。  
※その後の受講順は自由です
- ③ 2段階学科11「危険予測ディスカッション」と、2段階学科12～14「応急救護処置」は対面式で必ず受講していただきます。
- ④ 卒検前効果測定(満点様)は、2段階の技能教習みきわめのご予約を取るまでに合格して下さい。

### 3) 受講方法

## オンライン学科教習システム

### Login



SchoolNo



LoginId



Password

 Login

1) オンライン学科システムに入る

SchoolNo 7207

LoginId 在籍番号6ケタ

Password 生年月日6ケタ



### 3) 受講方法



2) 「未受講のみ」のタブから  
受ける学科を選択し、  
▶受講 をクリック(タップ)

⑨ 「教室受講済」は押さないこと

もし間違っても受講の学科を教室受講済にしてしまった場合は教習所まで連絡して、未受講に戻してもらってください。

### 3) 受講方法



3) ログイン後は顔認証カメラ映像の真ん中に顔がくるように調節し  
▶をクリック(タップ)し、顔認証成功でオンライン学科がスタート  
します。

顔認証が成功したらクリック(タップ)でオンライン学科がスタート

顔認証カメラ映像の真ん中に顔がくるように

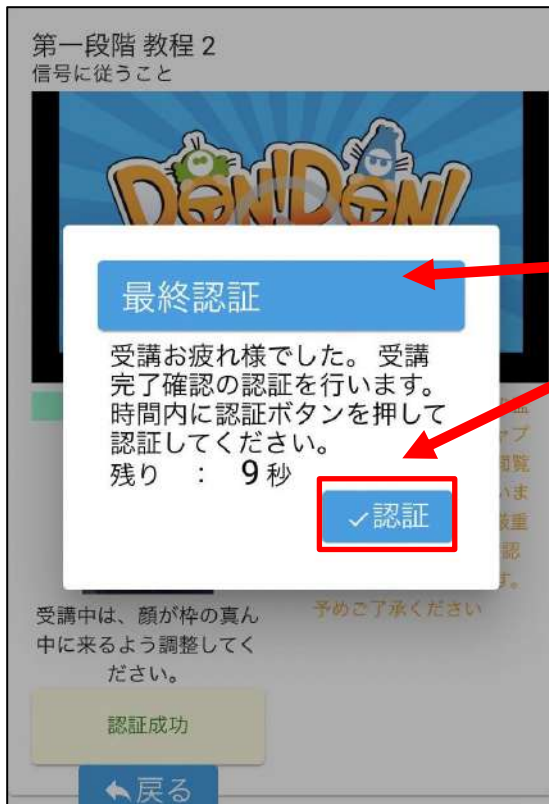
### 3) 受講方法

4) 受講中は早送り、一時停止、巻き戻し、音量調節等の画面操作は一切しないでください。不正操作と認識され、映像が強制終了となる場合があります。



5) 視聴中に「認証エラー：画像で顔が検知できない」等のエラーメッセージが表示された場合は、適正な位置に顔がくるように調節して下さい。

### 3) 受講方法



- 6) オンライン学科終了10秒前になると「最終認証画面」が表示されます。10秒以内に✓認証をクリック(タップ)してください。10秒以内にクリック(タップ)しなかった場合は、視聴が完了したことになりません。

### 3) 受講方法



7) 受講完了画面が出たら  
「閉じる」を押す

### 3) 受講方法



8) ✓履修完了をクリック(タップ)すると履修が完了します

授業に関する質問がある方はこちらをクリック(タップ)メール送信画面に移行します

### 3) 受講方法

オンライン学科システム  
第一段階 教程10 質問フォーム

授業に関する質問を下記フォームより質問メールを送信してください。

質問内容

← 戻る
送信







- 9) 授業に関する質問がある方は  
質問内容を入力して送信して下さい。  
教習所職員が確認した後、窓口・電話・  
LINE等で解答いたします

## 4) 受講中の注意事項

### ① 映像操作

学科受講中は、早送り・一時停止・巻き戻し・音量調節等画面操作はしないでください。不正操作と認識され、映像が強制終了となる場合があります






## 4) 受講中の注意事項

### ②カメラ撮影

受講中は、受講態度チェックのため、撮影された画像は、指導員がチェックするために閲覧します。

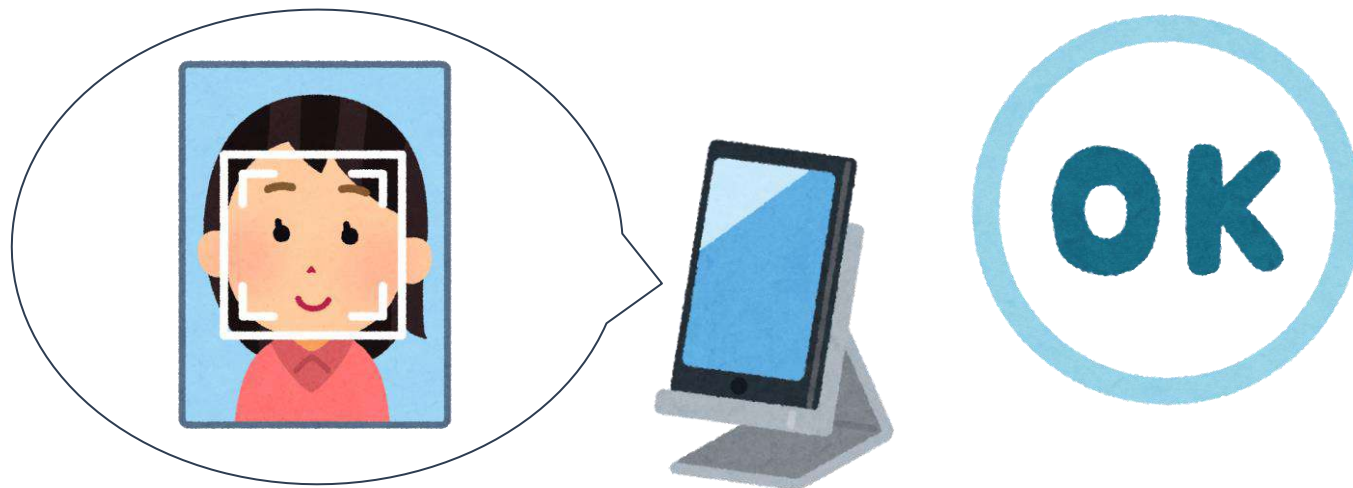
撮影された画像は、指導員が確認した学科ごとに削除されます。また、受講態度チェック以外の用途では使用いたしません。



## 4) 受講中の注意事項

### ③ カメラ位置

受講中は、接続機器のカメラ機能をONにし、顔全体がカメラに映る位置で受講してください。



## 4) 受講中の注意事項

### ④ 受講態度

明るく静かな環境で、端末を机上に据え、椅子等に着席するなど、教室での受講と同じ態度で受講してください。

受講中はAIによる生体認証機能を利用して、受講状態の確認が行われています。

不適切な場合は認証エラーの判定となり、連続で認証エラーとなると視聴は強制終了となります。

強制終了となった場合は、最初から再視聴となります。



## 4) 受講中の注意事項

### ⑤ 再視聴

AIによる顔認証エラーによる再視聴とは別に、指導員による目視チェックが行われます。

不適切な視聴と判断された場合は、再視聴となります。

その時は、登録された連絡先に電話・LINE等で連絡いたします。



### ⑥ 通信遮断

通信が遮断された場合は、視聴が終了となります。

(例えば Wi-Fiが切断された等)

教習所内のWi-Fiであっても不安定な状況があり、障害が発生し通信が遮断され視聴が終了となる場合があります。

この場合も、最初から視聴をしていただきます。



## 5) 受講中の禁止事項

- ① カメラの前に証明写真等を使った、なりすまし行為。(退校処分となります)



## 5) 受講中の禁止事項

② 映像を倍速モードで視聴したり、複数の端末から同時視聴すること。



## 5) 受講中の禁止事項

③ 授業に適さない姿勢で視聴したり、居眠りをする事。





## 5) 受講中の禁止事項

- ④ 飲食及び飲酒・喫煙(電子タバコ含む)をしながら視聴をすること。



## 5) 受講中の禁止事項

- ⑤ 配信される映像は教習所の著作物であり、無断で録画や録音、SNS等への公開は禁止です。



## 5) 受講中の禁止事項

- ⑥ 受講に関係のない方が同席している場合
- ⑦ 移動中(走行中の車内、バス・電車等公共交通機関利用時)  
に受講した場合
- ⑧ 歩きながら受講した場合
- ⑨ その他、当所において不適切と判断した場合

## 6) 不正行為があった場合について

- ①顔写真等によるなりすまし視聴など、悪質な不正が発覚した場合は、退校処分となります。  
この場合、**受領した教習料金は一切返金がありません。**
- ②1段階修了後(修了検定合格後)、2段階のオンライン学科を受講するために必要なパスワードをお伝えします。  
**1段階が修了していない(修了検定に合格していない)段階で2段階の学科へ移行してしまうと1段階の学科には戻れないのでご注意ください。**